


LYNGGSON

MONTERINGSINSTRUKS

ETTERMONTERING AV DBH VIFTEENHETER



TYPE
10

TYPE
11

TYPE
15


TYPE
16

TYPE
20


TYPE
21



DBH ETTERMONTERING



1
Fest styringsboksen til siden av konsollen



2
Klikk vanntemperatursensoren på kobberrøret



3
Koble DBH enheten på styringsboksen og klikk den på kobberrøret



4
Fest romtemperatursensoren



5
Sett dekselet tilbake på varmeeheten, men uten risten. Plasser styringspanelet på frontpanelet.



6
Sett støpselet i stikkkontakten og sett risten tilbake på varmeeheten

LYNGSON

LYNGSON Oslo
John Strandrudsvei 16
1360 Fornebu
Tlf. +47 67 10 25 00

LYNGSON Sørlandet
Vigeland Bruksvei 21
4700 Vennesla
Tlf. +47 48 84 40 92

LYNGSON Trondheim
Sluppenveien 25,
7037 Trondheim
Tlf. +47 73 84 74 00

LYNGSON Bergen
Liamyrane 6
5132 Nyborg
Tlf. +47 90 84 59 08