


Koblingskjema Lisa standard

Kode 0 = Diagonal kobling



S = På sveiset metall plate under radiatoren som viser den siden radiatoren skal tilkobles.


Kode 3 = VS (venstre side)



Kode 4 = HS (Høyre Side)



Kode 7 = Serie kobling



Koblings eksempel: serie fra vestre



Koblingskjema Lisa integra


Kode 1 = VB (venstre bunn)



Kode 2 = HB (høyre bunn)



Kode 5 MV (midt venstre)



Kode 6 MH (midt høyre)

